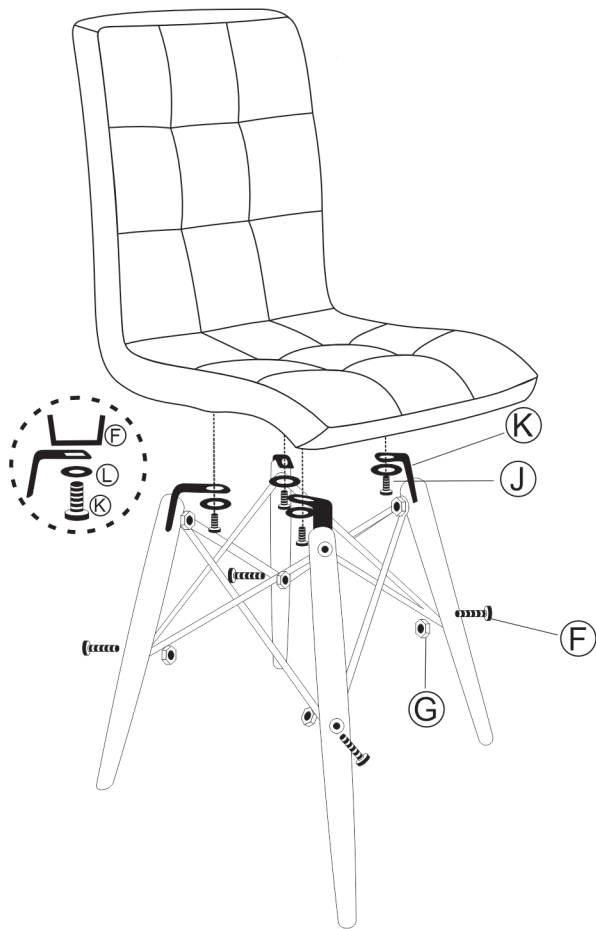
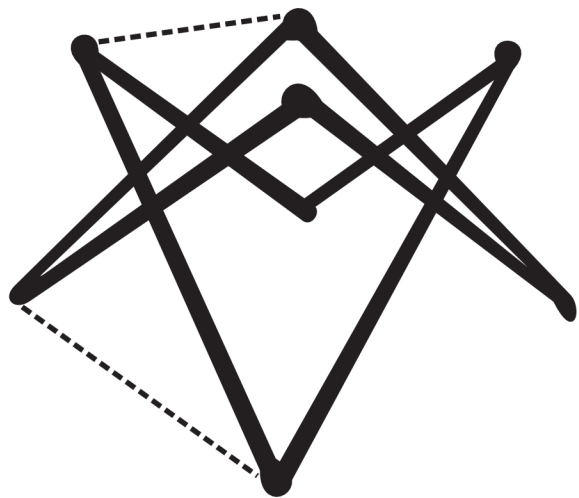


MANUAL DE MONTAGEM - CADEIRA GOMOS

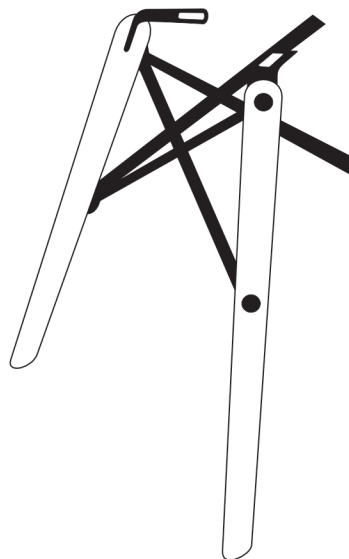


MATERIAL	CÓDIGO	QUANTIDADE	IMAGEM
PÉS DE MADEIRA	A	4	
ESTRUTURA DE METAL	B	1	
GANCHOS TRASEIROS	C	2	
GANCHO DIANTEIRO ESQUERDO	D	1	
GANCHO DIANTEIRO DIREITO	E	1	
PARAFUSOS GRANDES 6x35 mm	F	8	
PORCAS	G	8	
TAMPA DA PORCA	H	8	
ASSENTO	I	1	
PARAFUSOS PEQUENOS 6x13 mm	J	4	
ARRUELA	K	4	
CHAVE ALLEN	L	1	
CHAVE DE BOCA	M	1	

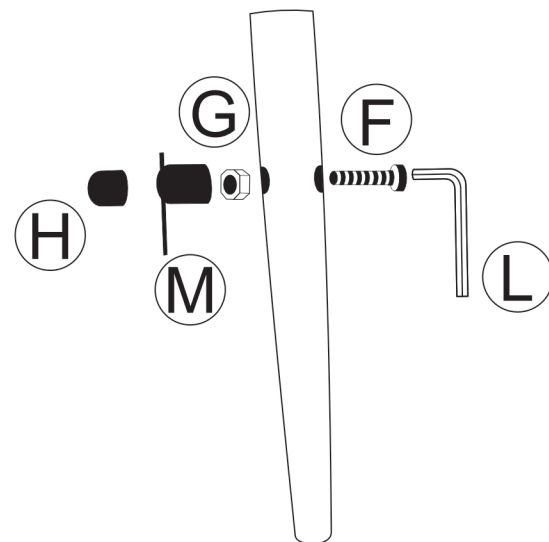
PASSO A PASSO



A estrutura de metal (B) deve ser posicionada aos pés de madeira com a base menor voltada para cima e maior voltada para baixo.

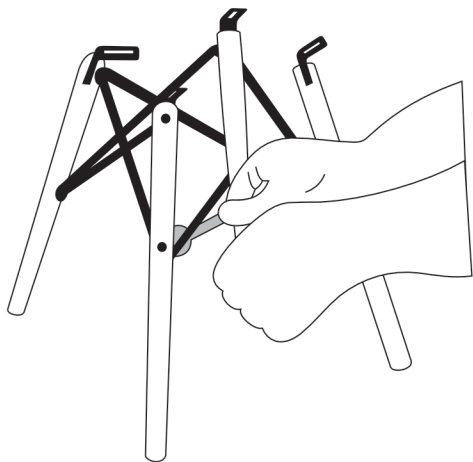


Encaixe os ganchos traseiros (C) nos pés de madeira e fixe-os à estrutura de metal.

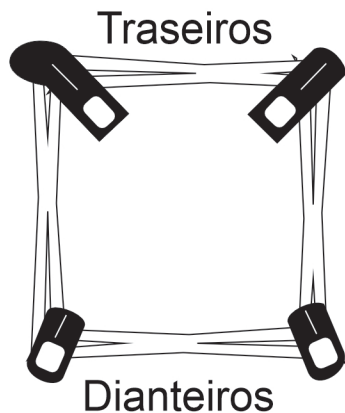


Coloque os parafusos grandes (F) nos encaixes de fora para dentro, rosqueie a porca (G) utilizando a chave de boca (M) e chave allen (L) para aperto, após esse procedimento coloque a tampa da porca (H) para um bom acabamento.


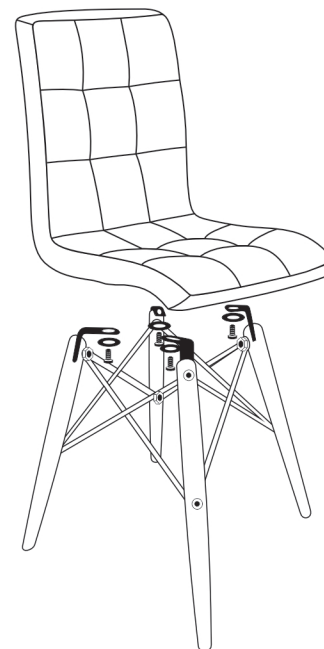
PASSO A PASSO



Encaixe os ganchos (D e E) nos pés de madeira e fixe-os à estrutura de metal.



É importante posicionar corretamente os ganchos traseiros e dianteiros de forma que, olhando por cima da estrutura montada, os ganchos traseiros fiquem voltados para dentro e os ganchos dianteiros fiquem voltados para fora.



Coloque o assento (I) sobre a estrutura de metal montada e fixe-a utilizando os parafusos pequenos (J) e as arruelas (K).