
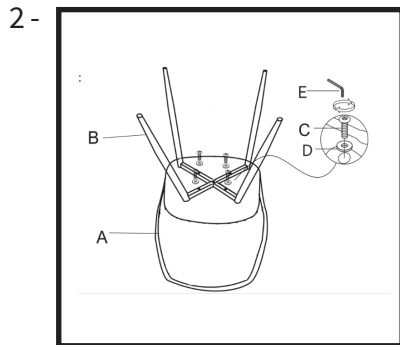
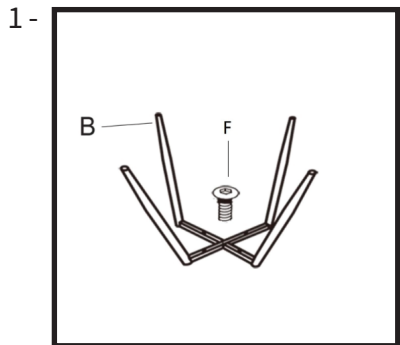


MANUAL DE MONTAGEM – CADEIRA HAIFA



QUADRO 1

Inicie a montagem pelos pés da cadeira (B) monte-os por meio do encaixe no centro da estrutura. Fixe 1 (um) parafuso (F) e no centro da estrutura e os quatro parafusos (C) no pés pré-montados. Verifique a imagem 1 (um).

QUADRO 2

Após a montagem dos pés, reserve a base da cadeira pré montada (A), para uni-los fixe operando com a chave hexagonal (E). Verifique a imagem 2 (dois).

QUADRO 3

Antes de utilizar o produto, verifique se todas as peças estão devidamente montadas.

- Limpe o produto com o pano limpo e úmido, não utilize produtos químicos;
 - Não exponha o produto a ações climáticas (chuva, sol);
 - Não insira objetos pontiagudos no estofado, para não danificar o estofamento do produto.
- Capacidade máxima: 120 Kgs

Ax1 	Bx1 	Cx4
Dx4 	Ex1 	Fx1